

POMODORO



















We are the expert

CARATTERISTICHE

Pianta orticola molto utilizzata e conosciuta, può essere coltivata sia in vaso che sul suolo. Le varietà sono numerose sia da industria (per ottenere conserve), che da mensa per il consumo fresco, queste ultime essendo rampicanti necessitano di appositi tutori. La pianta richiede una collocazione soleggiata e non tollera il freddo.

ESPOSIZIONE     

PRINCIPALI FASI

	G	F	M	A	M	G	L	A	S	O	N	D
PREPARAZIONE												
SEMINA												
TRAPIANTO												
CRESCITA												
FIORITURA												
RACCOLTA												

In semenzaio o in coltura protetta si può anticipare il tutto di un mese

DISTANZE TRA LE PIANTE

40 cm sulla fila e 100 cm tra le file



MESSA A DIMORA

Coltura molto esigente. Utilizzare il terriccio **UNICO ORTO**, in caso si opti per l'orto in vaso. In piena terra preparare il terreno già nell'autunno precedente con **STALLATICO SUPER**.

**PRODOTTO
INDISPENSABILE:
POMBON**



**Favorisce bacche sane
e saporite**

IRRIGAZIONE    

Frequente, la pianta non deve mai andare in stress, il livello di umidità del suolo andrebbe mantenuto costante per evitare spaccature dei frutti durante la maturazione, bisogna però evitare sempre il ristagno e di bagnare i frutti.

PRINCIPALI CONCIMAZIONI

ESIGENZE NUTRITIVE IMPORTANTI	N AZOTO	K POTASSIO	Ca CALCIO	Mg MAGNESIO
-------------------------------	------------	---------------	--------------	----------------

	SEMENZAIO	UNICO ORTO
	PREPARAZIONE LETTO DI SEMINA	STALLATICO SUPER
	PRE TRAPIANTO	BIOSTARK
	DURANTE IL TRAPIANTO (per via radicale)	ORTOSI STAR
	PER CRESCITA EQUILIB. (ogni 15-20 giorni)	POMBON, MULTIBIO
	PER FAVORIRE ALLEGAGIONE	ORTOSI CRESCITA
	PER OTTENERE FRUTTI SAPORITI	SOLFI K
	PER PREVENIRE INGIALLIMENTI FOGLIARI	ZOLFIRAM
	CONTRO MARCIUME APICALE (inizio accrescimento frutti)	CALCIO LIQUIDO

PRINCIPALI AVVERSITÀ

	AFIDI E ACARI	OLI VEGETALI
	DORIFORA E NOTTUE	DIATOMITE
	OIDIO	IDROGENO CARBONATO DI SODIO E ZOLFO
	PERONOSPORA E ALTERNARIA	RAME
	SCOTTATURE SOLARI	DIATOMITE O CAOLINO



CHIEDI AL NOSTRO RIVENDITORE DI FIDUCIA ALTRE INFORMAZIONI E CONSIGLI PERCHÉ NOI SELEZIONIAMO GLI ESPERTI DEL GIARDINAGGIO

