

# MELANZANA





















*We are the expert*

## CARATTERISTICHE

Pianta orticola molto utilizzata e conosciuta, può essere coltivata sia in vaso che sul suolo. Le varietà sono numerose e si differenziano per il ciclo produttivo ed il colore del frutto violaceo o bianco. La pianta richiede una collocazione soleggiata e non tollera il freddo.

ESPOSIZIONE 


## PRINCIPALI FASI

	G	F	M	A	M	G	L	A	S	O	N	D
PREPARAZIONE												
SEMINA												
TRAPIANTO												
CRESCITA												
FIORITURA												
RACCOLTA												

In semenzaio o in coltura protetta si può anticipare il tutto di un mese

## DISTANZE TRA LE PIANTE

40 cm sulla fila e 100 cm tra le file



## MESSA A DIMORA

Coltura molto esigente. Utilizzare il terriccio **UNICO ORTO**, in caso si opti per l'orto in vaso. In piena terra preparare il terreno già nell'autunno precedente con **STALLATICO SUPER**.

**PRODOTTO  
INDISPENSABILE:  
NITRATO DI CALCIO**



**Favorisce una crescita  
vigorosa e l'ingrossamento  
delle bacche**

IRRIGAZIONE 

Frequente, la pianta non deve mai andare in stress, il livello di umidità del suolo andrebbe mantenuto costante per evitare spaccature dei frutti durante la maturazione, bisogna però evitare sempre il ristagno e di bagnare i frutti

## PRINCIPALI CONCIMAZIONI

ESIGENZE  
NUTRITIVE  
IMPORTANTI

**N**  
AZOTO

**K**  
POTASSIO

**Ca**  
CALCIO

	SEMENZAIO	UNICO ORTO
	PREPARAZIONE LETTO DI SEMINA	STALLATICO SUPER
	PRE TRAPIANTO	BIOSTARK
	DURANTE IL TRAPIANTO (per via radicale)	ORTOSI STAR
	PER CRESCITA VIGOROSA	NITRATO DI CALCIO
	PER FAVORIRE ALLEGAGIONE	ORTOSI CRESCITA
	PER OTTENERE FRUTTI SAPORITI	SOLFI K
	PER PREVENIRE INGIALLIMENTI FOGLIARI	ZOLFIRAM
	CONTRO MARCIUME APICALE (inizio accrescimento frutti)	CALCIO LIQUIDO

## PRINCIPALI AVVERSITÀ

	AFIDI E ACARI	OLI VEGETALI
	DORIFORA E NOTTUE	DIATOMITE
	OIDIO	IDROGENO CARBONATO DI SODIO E ZOLFO
	PERONOSPORA E ALTERNARIA	RAME
	SCOTTATURE SOLARI	DIATOMITE



CHIEDI AL NOSTRO RIVENDITORE DI FIDUCIA ALTRE INFORMAZIONI E CONSIGLI PERCHÉ NOI SELEZIONIAMO GLI ESPERTI DEL GIARDINAGGIO

