

# AGLIO

















We are the expert

## CARATTERISTICHE

Pianta conosciuta fin dall'antichità, abbastanza rustica, a ciclo invernale, richiede però un'esposizione luminosa.

ESPOSIZIONE    

## PRINCIPALI FASI

	G	F	M	A	M	G	L	A	S	O	N	D
PREPARAZIONE												
SEMINA												
TRAPIANTO												
CRESCITA												
RACCOLTA												

In serra o in coltura protetta si può anticipare il tutto di un mese

## DISTANZE TRA LE PIANTE

15 cm sulla fila e 30 cm tra le file



## MESSA A DIMORA

Coltura abbastanza rustica, richiede esclusivamente concimazioni minerali, con HORTALL. Nella preparazione del letto di semina impiegare CALCIOCIANAMIDE.

## PRODOTTO INDISPENSABILE: TRIKOSAN



Favorisce uno sviluppo sano del bulbo

IRRIGAZIONE  


Il terreno dev'essere ben drenato e non è richiesta di norma l'irrigazione.

## PRINCIPALI CONCIMAZIONI

ESIGENZE NUTRITIVE IMPORTANTI

**N**  
AZOTO

**Ca**  
CALCIO

	PREPARAZIONE LETTO DI SEMINA	CALCIOCIANAMIDE
	PRE TRAPIANTO	HORTALL
	TRAPIANTO PER LO SVILUPPO RADICALE	ORTOSI STAR
	PER CONTRASTARE MARCIUME BASALE	TRIKOSAN (15 giorni dopo il trapianto o semina)
	MANTENIMENTO	SOLFATO AMMONICO
	APPORTO DI CALCIO	NITRATO DI CALCIO
	STIMOLO INDUZIONE DIFESA	SPECIALFOS



## PRINCIPALI AVVERSITÀ

	TRIPIDI	OLI VEGETALI o SAPONE MOLLE + OLIO DI SOIA
	PERONOSPORA	RAME
	RUGGINE	OLI VEGETALI o RAME



CHIEDI AL NOSTRO RIVENDITORE DI FIDUCIA ALTRE INFORMAZIONI E CONSIGLI PERCHÉ NOI SELEZIONIAMO GLI ESPERTI DEL GIARDINAGGIO

