

SUSINO



















We are the expert

CARATTERISTICHE

Si divide in 2 sottogruppi: europeo e cino-giapponese. Le varietà europee sono molto adattabili al clima italiano e piuttosto rustiche, quelle cino-giapponesi preferiscono invece le zone più vocate. Le epoche di maturazione possono essere estremamente variegata, da fine giugno a settembre. Le piante se ben gestite possono essere estremamente produttive. Prestare la massima attenzione in potatura per evitare la propagazione di malattie.

ESPOSIZIONE     

PRINCIPALI FASI

	G	F	M	A	M	G	L	A	S	O	N	D
TRAPIANTO												
RIPOSO VEG.												
RIPRESA VEG.												
FIORITURA												
CRESCITA												
RACCOLTA												



MESSA A DIMORA

Al momento dell'impianto incorporare nella buca il concime **NITRO G** che garantirà un regolare apporto nutritivo. Aggiungere nella stessa buca **TRIKOSAN** che favorirà l'iniziale sviluppo dell'apparato radicale.

**PRODOTTO
INDISPENSABILE:
RAME**



Nel periodo invernale

IRRIGAZIONE   

Nei primi anni dopo l'impianto dev'essere irrigato regolarmente ma non troppo frequentemente per ottenere il giusto sviluppo radicale. Una volta sviluppato, non presenta particolari necessità idriche, ma non tollera i ristagni. Sospendere l'irrigazione almeno un mese prima della raccolta per evitare la spaccatura dei frutti.

PRINCIPALI CONCIMAZIONI

ESIGENZE
NUTRITIVE
IMPORTANTI

K
POTASSIO

Ca
CALCIO

	RIPOSO VEGETATIVO	MULTIBIO
	RIPRESA VEGETATIVA	NITRO G
	FAVORIRE ALLEGAGIONE	ORTOSI CRESCITA
	POST FIORITURA	NITRATO DI CALCIO
	COLORI FERRICA	SEQUALFE
	CARENZA DI MAGNESIO E INCREMENTO FRUTTI	SOLFI K
	POST RACCOLTA	NITRO G



PRINCIPALI AVVERSITÀ

	BATTERIOSI, CORINEO E CANCRI KAMEALI	RAME (in inverno)
	OIDIO	ZOLFO
	MONILIA	ESTRATTO ORTICA
	MOSCA DELLA FRUTTA	TRAPPOLA CATTURA DI MASSA
	COCCINIGLIA	OLI VEGETALI
	AFIDI	ESTRATTO ORTICA O SAPONE MOLLE + OLI VEGETALI
	ACARI	OLI VEGETALI O DIATOMITE
	CIMICE (FASE GIOVANILE)	DIATOMITE



CHIEDI AL NOSTRO RIVENDITORE DI FIDUCIA ALTRE INFORMAZIONI E CONSIGLI PERCHÉ NOI SELEZIONIAMO GLI ESPERTI DEL GIARDINAGGIO

